



Bond van Harddraverijverenigingen en -stichtingen in Nederland

KORTEBAAN BAKERMAT VAN DE DRAFSPORT



JAARVERSLAG  
KORTEBAANSEIZOEN 2019

# Inhoud

Bericht van de voorzitter.....	3
<b>Bestuursverslag</b>	<b>5</b>
Aantal unieke starters .....	5
Starters per kortebaan .....	6
Kampioenschap van Nederland.....	7
Prijzengeld.....	7
Totalisatoromzet.....	8
De kampioenen.....	9
Tot slot.....	14
<b>Jaarrekening</b>	<b>15</b>
Balans per 31 oktober 2019 .....	16
Staat van baten en lasten boekjaar 2018-2019 .....	17
Toelichting op de Balans per 31 oktober 2019.....	18
Toelichting op de staat van baten en lasten 2018-2019.....	19
<b>Bijlagen</b>	<b>20</b>
Secretariaat.....	20
Bijlage 1: Samenstelling Bestuur per 31 oktober 2019 .....	20
Bijlage 2: Werkelijk uitbetaalde prijzen per kortebaan 2013-2019.....	21
Bijlage 3: Totalisator-omzet per kortebaan 2019.....	22

## Bericht van de voorzitter

We kijken terug op een prachtig kortebaanseizoen met overwegend mooi weer, volle velden, prachtige sport en records aan de totalisator. Ook hebben we tot ons verdriet opnieuw afscheid moeten nemen van een groot liefhebber van de kortebaan. In 2018 ontviel ons de onvergetelijke Rob Sloodbeek, in 2019 brachten we een laatste groet aan ons gewaardeerde erelid Ad van Zanten (foto). Onvermijdelijke dieptepunten die onlosmakelijk verbonden zijn aan het collectieve plezier dat we als kortebaanliefhebbers met elkaar beleven. Minder definitief, maar eveneens te betreuren was het onverwachte afscheid van Jaap Poelstra, die als kortebaancoördinator namens de NDR op bijna geen kortebaandraverij ontbrak. Dat gezin en gezondheid zelfs bij de echte liefhebber terecht de doorslag geven, leidde tot Jaaps plotseling terugtreden nog vóór aanvang van het seizoen. De NDR heeft gelukkig voor evenwichtige vervanging gezorgd. De taken van Jaap, als coördinator en als comitévoorzitter, zijn adequaat overgenomen.



**Vroegtijdige start.** Voor iemand het goed en wel besepte, werd het kortebaanseizoen afgetrapt op het strand van het Belgische De Haan. Een koers uitsluitend toegankelijk voor paarden van Belgische eigenaren. Nieuwsgierig reisde menig liefhebber af naar de mondaine West-Vlaamse badplaats, niet vermoedend dat de aanzienlijke winsom die daar in twee dagen bij elkaar gedraafd kon worden zou meetellen voor de Nederlandse statistieken. Dat bleek pas in Assendelft, toen Belgische debutanten voor de Nederlandse seizoensopening werden uitgeloot wegens hun deelname in De Haan. Begin april 2020 wordt er daar weer gekoerst. De NDR heeft inmiddels uitgelegd hoe het werkt: de verrichting en winsommen van paarden en ridders die deelnemen aan een buitenlandse kortebaan, waarvan de organisatie is erkend door de Union Europeenne du Trot (UET), moeten worden verwerkt in de systemen van de Stichting NDR en dus ook meetellen bij bijvoorbeeld het uitloten. Deze verrichtingen tellen echter niét mee voor de kampioenschappen van de Kortebaanbond.

**Internationale belangstelling.** In de hoop meer Belgische en Duitse deelnemers te interesseren voor deelname aan de Nederlandse kortebanen, heeft ons bestuur geïnvesteerd in bescheiden promotiemateriaal in het Frans en Duits. Met name in De Haan, waar de Franstalige flyers over 'Les courses de trot de rue' gretig aftrek vonden. Zo ook op 4 oktober in Parijs, waar ik, op voorspraak van Runnerz, een gezelschap van 150 paardensportprofessionals uit de hele wereld mocht laten zien hoe wij in Nederland met onze kortebanen de paarden naar de mensen brengen, in plaats van andersom.



**Nederlands fokproduct.** Kortebaanpaarden komen ook steeds meer uit het buitenland. Evengoed worden er in Nederland geweldige dravers gefokt, waarvan we er dit seizoen heel wat hebben zien schitteren op de kortebaan. Prachtig dat wij het eind vorig jaar met de Fokkersvereniging eens zijn geworden om ook op de kortebaan fokpremies beschikbaar te stellen, dankzij de bereidheid van al onze leden om vijf euro per gestart paard bij te dragen.

**Immaterieel cultureel erfgoed.** Met een totalisatorrecord van meer dan € 1 miljoen en de introductie van fokpremies op de kortebaant hebben we als collectief eens te meer laten zien hoe belangrijk onze rol is voor de drafspor in Nederland. Maar we ontlene ons bestaansrecht nog aan iets anders: aan de lokale tradities in bijna alle plaatsen waar kortebanen worden verreden, en het enorme draagvlak van het publiek. Dit heeft inmiddels –na Stompwijk en Medemblik– ook Voorschoten een welverdiende plaats op de inventarislijst van Immaterieel Cultureel Erfgoed opgeleverd. Dat eigenlijk iedere kortebaant in Nederland voor erkenning als immaterieel cultureel erfgoed in aanmerking komt, blijkt uit de brede steun die we hebben ontvangen van ‘onze’ burgemeesters en gemeentebesturen in onze strijd de negatieve gevolgen van de nieuwe Kansspelwetgeving te keren. Op initiatief van burgemeester Lies Spruit van Lisse heeft in september overleg plaatsgevonden, waarin kortebaantbesturen en gemeentebesturen de handen ineen hebben geslagen. Dit heeft onder meer geleid tot uitgebreide landelijke publiciteit in De Telegraaf (reportage over Heemskerk), De Volkskrant (Hillegom), het tv-programma Tijd voor Max (Enkhuizen) en tal van berichten in andere media. De actie ‘Burgemeesters in de bres voor kortebaandraverijen’ leidde zelfs tot Kamervragen én toezeggingen daarop van de staatssecretaris van Financiën. Helaas zijn die toezeggingen nog niet concreet gemaakt, maar onze unieke combinatie van paardenspor en cultureel erfgoed staat op de politieke kaart.

**Totalisator.** Het is ironisch een recordomzet te realiseren terwijl onze inkomstenstroom uit de totalisator dreigt op te drogen. In 2020 is alles nog bij het oude, maar daarna is alles onzeker. Toch zetten we ons samen met Runnerz ook komend jaar weer in voor promotie van het wedden op paarden. Of er opnieuw records in de boeken worden gezet valt te bezien, want het aantal kortebanen staat onder druk. Het wegvallen van Vroomshoop en dit jaar Zwanenburg, en de min of meer eenmalige avonturen op Duindigt en Schiermonnikoog in 2018 maakten dat we het dit jaar met slechts 25 kortebanen moesten doen. Nieuwe initiatieven zijn er bijna ieder jaar, maar slechts een enkeling ziet (blijvend) het daglicht. We blijven ons best doen het aantal kortebaandraverijen op peil te houden met een bescheiden groeiambitie voor de komende jaren.

**Maatschappelijk verantwoord draven.** De paardenspor ligt in veel opzichten onder een vergrootglas, maar voor de kortebaant in het bijzonder spelen aspecten als veiligheid en dierenwelzijn uiteraard een prominente rol. We zijn blij met de rol die de NDR speelt in het ‘schoon’ houden van de spor. Voor komend jaar is een gezamenlijk initiatief met de NDR in de maak om ook bij de baanaanleg extra aandacht te geven aan de veiligheid van mens en dier. Denk hierbij bijvoorbeeld aan de juiste plaatsing van de hekken en de bediening van de sluithekken. Met een universeel hitteplan (voor als het weer zo'n hete zomer wordt) en goede voorzieningen op het stalterrein moeten we het welzijn van de paarden altijd voorop stellen. De beste voorbereiding op eventuele acties van dierenactivisten, die zich bij andere takken van de paardenspor al hebben voorgedaan, is immers te laten zien dat voor (en met) de paarden alles tiptop in orde.

Namens het bestuur dank ik u allen weer voor uw geweldige inzet voor het hoog houden van de tradities van de kortebaandraverij. Dank ook aan de vaste entourage, de harde kern van kortebaantliefhebbers die we overal tegenkomen. In het bijzonder vermeld ik Maartje Brakenhoff, wier foto's inmiddels traditioneel dit jaarverslag én de certificaten voor de kampioenen sieren. Maartje geeft met haar aanwezigheid én haar foto's letterlijk kleur aan elk seizoen.

Gerard Post Uiterweer, voorzitter

# Bestuursverslag

In het kortebaanseizoen 2019 zijn er 25 kortebaandraverijen gehouden. Dit zijn er twee minder dan vorig jaar en drie minder dan de laatste jaren gebruikelijk. Gelukkig heeft Voorschoten kans gezien om de oorspronkelijke, vanwege de hitte afgelaste



*Voorschotense paardendagen geplaatst op de lijst cultureel immaterieel erfgoed. (foto Maartje Brakenhoff)*

kortebaan, alsnog te verrijden. Het zou heel jammer geweest zijn om deze af te gelasten, juist nu dit jaar de Voorschotense Paardendagen op de lijst Immaterieel Cultureel Erfgoed is geplaatst. Het bewijst maar weer eens dat onze traditie van kortebaandraverijen immaterieel erfgoedwaardig is. Dit jaar is een bestuursdelegatie naar de kortebaan in het Belgische De Haan geweest. Deze kortebaan op het strand is door de Belgische Draffederatie als officiële kortebaan erkend. Op zaterdag en zondag is er gekoerst met steeds zestien paarden aan de start. Het was zonnig maar koud.

Door het afnemend tij kwam de baan steeds verder van de boulevard af te liggen, waardoor de zo kenmerkende sfeer op de kortebaan, veel enthousiast publiek dicht bij de paarden, ontbrak. Maar het begin is er.

Om de kortebaansport bij onze burenen te promoten heeft het bestuur een flyer in drie talen (Frans, Duits en Nederlands) laten maken om bij trainers en eigenaren in onze buurlanden aandacht te vragen voor dit typische Nederlandse onderdeel van de draf sport. Onder meer in De Haan zijn deze flyers actief verspreid. Dit jaar hebben nieuwe Belgische eigenaren zich op de kortebanen gemeld. Ook waren er Nederlandse eigenaren op het kopersfront actief. Een doorgaande ontwikkeling bij onze zuiderburenen is ook voor de Nederlandse kortebaan interessant.

## Aantal unieke starters

Het aantal unieke starters is dit jaar uitgekomen op 118. Dit zijn er zes meer dan vorig jaar. De neergaande trend is hiermee onderbroken. Maar het is nog niet terug op het oude niveau van enkele jaren terug met aantal van 124 of hoger. Het aantal eigenaren is met één gestegen tot 77. Met name het aantal Duitse eigenaren is afgenomen. Daar staat een stijging van de Belgische deelnemers tegenover.

Net als vorig jaar zijn er maar weinig vierjarige paarden gestart. Dit hangt samen met het gering aantal nieuwe inschrijvingen in het Stamboek Nederlandse Paarden (harddravers). Daar zit overigens wel een stijging in. Het zijn twee Franse vierjarigen die wat winsom behaald hebben. Feria de Rheve kwam tot € 1.150,00 dankzij een 3e plaats in Medemblik en een 4e in Lisse. Fabrys Chris verdiende € 800,00.

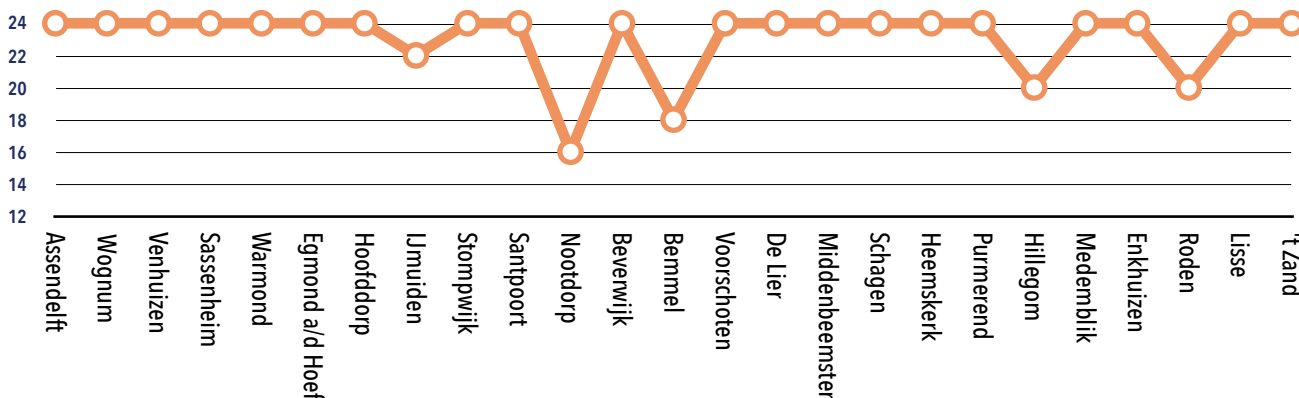


Feria de Rheve in het startvak met Krista Timmer. (foto Maartje Brakenhoff)

## Starters per kortebaun

Het maximum aantal starters per kortebaun is ook dit jaar vastgesteld op 24. Met 118 unieke starters is het gemiddelde per kortebaun uitgekomen op 22,97 (v.j. 22,74). Twintig kortebanen hebben een vol deelnemersveld (incl. enkele schrappers). Nootdorp heeft bewust gekozen voor 16 deelnemers. Hillegom en Roden scoorden 20 deelnemers, IJmuiden 22.

**Figuur 1: Aantal starters per kortebaun**



Tabel 1: gemiddelde aantal starters per kortebaun in 2019

Bemmel is het kind van de rekening geworden met, na heel veel bellen en stress, achttien. Bemmel wordt beslist geen recht gedaan. Het prijzengeld is heel goed, de reiskostenvergoeding is ver boven normaal en toch schrijven trainers maar heel beperkt in. In de jaarlijkse evaluatievergadering met trainers, rijders, NDR en eigenaren is deze kwestie nadrukkelijk aan de orde geweest. Er wordt onderzocht hoe Bemmel te helpen met creatievere uitschrijvingen, waardoor het voor iedereen interessant is om daar te starten. Het is belangrijk het aantal kortebanen op een voldoende peil te houden. Er zijn steeds wel nieuwe initiatieven, maar tot uitvoering komen deze nog niet. Nog maar kortebanen verliezen kan men zich niet veroorloven.

## Kampioenschap van Nederland

Het Kampioenschap van Nederland is dit jaar gehouden in Santpoort ter gelegenheid van het 260-jarig bestaan. Het thema was Ascot. Het complete bestuur en talrijke bezoekers kwamen in passende kledij en dito hoed naar deze traditionele kortebaam. Duizenden bezoekers omzoomden het parcours. Een heel geslaagd Kampioenschap is het geworden. Na veel spannende ritten weet Doc Holiday nu met Bo Sprengers zijn titel te prolongeren. Tweede is Lordspirit met Krista Timmer. De strijd om de plaatsen 3 en 4 is gewonnen door Broer van Bremen, die Ronny Brandt verslaat.



*Doc Holiday met Bo Sprengers weer kampioen van Nederland. (foto Maartje Brakenhoff)*



*Ascot in Santpoort. (foto Maartje Brakenhoff)*

Opmerkelijk is de totalisatoromzet. Met een bedrag van € 147.777,50 wordt de hoogste omzet ooit op een kortebaam gerealiseerd. Het is bijna € 16.000,00 meer dan het ogenschijnlijk onverbeterbare record van € 131.306,50. Santpoort levert door zo'n Kampioenschap van Nederland een grote bijdrage aan de populariteit van de kortebaamsport.

## Prijzengeld

Als er twee of drie kortebanen minder worden verreden, is dit onmiddellijk te merken in het totaal aan prijzengeld. In 2018, met 27 kortebanen, kwam het gemiddelde bedrag uit op € 5.181,48. Met 25 kortebanen stellen de leden dit jaar een prijzengeld beschikbaar van € 133.075,00. Dit is gemiddeld € 5.323,00. Toch weer een mooie stijging. Naast het prijzengeld komt er nog een reiskostenbedrag van € 56.465,00 beschikbaar

Net als voorgaande jaren zijn er verenigingen die extra geld beschikbaar stellen voor gewonnen ritten. Daarnaast zijn er talloze ereprijzen uitgereikt in de vorm van kunstzinnige voorwerpen en gebruiksartikelen in de vorm van paardentuigen, een uitrijkar en onderdelen van de aanspanning. De Rabobank sponsorde twee regiokampioenschappen (West-Friesland en IJmond). Voor de pikeurs leverde dit een extra premie op van € 1.500,00. Alles bij elkaar opgeteld stellen de verenigingen € 189.540,00 voor de sector beschikbaar. Vorig jaar was dit bedrag wat hoger, namelijk € 198.810,00. Voor Nederlandse begrippen zijn dit serieuze bedragen.

**Tabel 2: Overzicht prijzengeld en reiskostenvergoedingen**

jaar	Totaal prijzengeld	aantal kortebanen	Gemiddeld per kortebaam	Reiskosten in €
2019	€ 133.075	25	€ 5.323	€ 56.465
2018	€ 140.100	27	€ 5.181	€ 58.710
2017	€ 142.844	28	€ 5.102	
2016	€ 135.950	28	€ 4.885	
2015	€ 137.320	28	€ 4.904	
2014	€ 128.065	26	€ 4.926	

## Totalisatoromzet

Het is op al veel plaatsen gememoreerd, maar dit jaar is er voor het eerst méér dan € 1.000.000,00 door de kassa's gegaan. Op het allerlaatste moment in de 4e omloop in 't Zand maken de spelers het miljoen vol. Terecht schenkt dan Runnerz de champagne glazen vol. Al sinds enkele jaren is er sprake van een gestage groei.

**Tabel 3: Overzicht totaalomzetten en gemiddelde per kortebaam**

jaar	Totaal omzet	aantal kortebanen	Gemiddeld per kortebaam
2019	€ 1.000.062	25	€ 40.002
2018	€ 946.720	27	€ 35.064
2017	€ 934.313	28	€ 33.368
2016	€ 889.516	28	€ 31.768
2015	€ 876.088	28	€ 31.289
2014	€ 858.675	26	€ 33.026

Runnerz heeft dit jaar een nieuwe totalisator bus in gebruik genomen. Het is echt een verbetering ten opzichte van de 'SRV-bus'. Daarnaast heeft Runnerz gezorgd voor extra spandoeken, banners en beachflags ter verhoging van de attentiewaarde.

De winscore is een interessant spel. Om het voor eenmalige bezoekers gemakkelijk te maken kan men aan het snelspel meedoen. Men koopt een winscoreticket dat door de totalisatorcomputer wordt ingevuld op basis van de reeds ingeleverde winscoreformulieren en de rankings bij Runnerz. De omzet in het eerste jaar is behoorlijk. Er zijn al goede uitbetalingen gedaan. Het aandeel onlinespel neemt ieder



*De nieuwe totobus van Runnerz. (foto Maartje Brakenhoff)*



verder toe. Ook voor het komend jaar heeft Runnerz nieuwe plannen om het spel op de kortebaant te vernieuwen en te promoten.

Dit jaar zijn de betalingen van en naar Runnerz en de NDR via de Kortebaantbond verlopen. Feitelijk stort de penningmeester de verrekening Runnerz en NDR in één keer door. Dit systeem geeft duidelijkheid en biedt garantie voor snelle uitbetalingen aan de leden.

Het bestuur van de Bond en Runnerz zijn, evenals de NDR, erg actief geweest in het overleg met de Staatssecretaris van Financiën om de nadelige gevolgen van de nieuwe Wet op de Kansspelbelasting te elimineren. De Staatssecretaris is nog niet overtuigd. Er zijn nog geen concrete werkzame voorstellen vanuit het Ministerie gekomen. Het bestuur blijft actief in dit dossier, mede omdat de consequenties en mogelijke oplossingen voor de kortebanen en voor de NDR niet geheel overeenkomen.

## De kampioenen

### Rijders

Na een jaar zonder troon is **John de Leeuw** weer terug aan de top. Hij wint dit jaar maar liefst tien kortebanen en behaalt 87 punten ver voor de kampioen van vorig jaar **Lindsey Pegram** (dit jaar 58 en vorig jaar 67 punten). Johns succespaarden zijn Ronny Brandt, Panic Launcher, Archange de Jiel en Chief One. Naast tien overwinningen wordt hij ook nog eens zeven maal tweede, zes maal derde en vier maal vierde. Het is een ongekende reeks.

Na Lindsey is **Bo Sprengers** derde geworden, vooral dankzij Doc Holiday, maar ook met Calistokingsdeep wint zij een keer.



*John de Leeuw in volle actie met Chief One.  
(foto Maartje Brakenhoff)*

**Tabel 4: Eindstand pikeursklassement 2019 (\* leerlingpikleur)**

<b>1</b>	<b>John de Leeuw</b>	<b>87</b>	<b>10</b>	Jaap van Rijn	6
<b>2</b>	Lindsey Pegram	58	<b>11</b>	Wim van der Mespel, Aad Pools	3
<b>3</b>	Bo Sprengers*	26	<b>13</b>	Marco Spin*, Sytske de Vries*, Rick Wester, Ruud Pools, Caroline Aalbers, Thomas Bos*	2
<b>4</b>	Manon Pools, John Dekker	19	<b>19</b>	Tom Kooyman, Bert Post, Denise Pennekamp, Wouter de Reus	1
<b>6</b>	Krista Timmer	16			
<b>7</b>	Micha Brouwer	8			
<b>8</b>	Mats Wester*, Djimmy Schneider	7			

## Eigenaren

**Stal de Groninger(s)** en John de Leeuw vormen een twee-eenheid. Als John veel wint, dan winnen ook de Groninger(s). De verdiensten van hun kortebaners komen dit jaar uit op € 57.175,00. De stal investeert jaarlijks steeds opnieuw in kortebaners. Dit jaar geldt zeker dat investeren loont. **Stal Meiden van Assum** doet met Doc Holiday ook een mooie greep uit de prijzenpot. Calistokingsdiep, van eigenaar **Maatschap van der Let** met Bo de prachtige winnaar van Purmerend, is dit jaar goed voor € 11.425,00. **Bert de Boer** heeft met Southwind Raptor ook weer de nodige euro's verdiend.



Stal de Groningers juichen ook in Bemmelen. (foto Maartje Brakenhoff)


De **Supervrienden van de kortebaar**, zoals bijeengebracht door Hilgersom Tekstproducties, hebben dit jaar met o.a. Fip Junior en Gaya Vip erg goed geboerd. Naast de genoemde paarden (zie tabel 5 hieronder) hebben nog 24 paarden een prijs gewonnen.

**Tabel 5: Overzicht meest winnende eigenaren met hun succesvolste paard en verdiende bedragen**

Nr	Eigenaar	Succesvolste paard	Winsom
1	Stal de Groningers	Panic Launcher	€ 23.775
2	Stal de Groninger	Ronny Brandt	€ 23.400
3	Stal Meiden van Assum	Doc Holiday	€ 13.350
4	Maatschap van der Let	Calistokingsdiep	€ 11.425
5	Bert de Boer	Southwind Raptor	€ 11.250
6	Anja Jonkman	Eliot Charisma	€ 9.450
7	Piet Siderius	Lord Spirit	€ 7.200
8	Supervrienden	Fip Junior	€ 6.775
9	DJimmy Schneider	Dutch Buitenzorg	€ 3.675
10	Mw. C. Kleijweg	Viking Cehere	€ 3.350

## Trainers

Dit jaar is Hans Bot geen kampioen geworden. Hij moet dit jaar de eer laten aan **Jaap van Rijn** die twee goede paarden van Stal De Groningers in training krijgt. Met Chief One wint hij als trainer twee kortebanen (Schagen en Hillegom) en met Archange de Jiel wint hij Beverwijk en Medemblik. Met nog andere plaatspaarden komt hij uit op een totaal van 39 punten. De bij hem in training zijnde kortebaners verdienen voor de eigenaren € 17.925,00.



**Appie Bosscha** staat op de tweede plaats met 29 punten vooral dankzij de dadendrang van Calistokingsdiep. **Natasja Sprengers** staat als derde op het podium met 26 punten, waarvan Doc Holiday de meeste bij elkaar sprint.

In onderstaande tabel zijn de meest winnende trainers met hun succesvolste paard weergegeven.

*Jaap van Rijn: de nieuwe kampioen bij de trainers.  
(foto Maartje Brakenhoff)*

**Tabel 6: Overzicht succesvolste trainers met het aantal behaalde punten**

Nr.	Trainer	Succesvolste paard	Punten
1	Jaap van Rijn	Archange de Jiel	39
2	Appie Bosscha	Calistokingsdiep	29
3	Natasja Sprengers	Doc Holiday	26
4	Hans Bot	Panic Launcher (tot halverwege het seizoen)	25
5	Mark de Jong	Eliot Charisma	21
6	Bert de Boer	Southwind Raptor	20
7	Sjaak Snoek	Panic Launcher (vanaf halverwege het seizoen)	19
8	Jan-Thijs de Jong	Ronny Brandt	19
9	Aad Pools	Contador	17
10	Pieter Rutting	Lord Spirit	15

## LeerlingpikEURS

Als je als leerlingpikEUR zo'n goede kortebaner als Doc Holiday mag rijden en als gastrijder ook nog de crack Calistokingsdiep, dan is het voor de concurrentie bijna onmogelijk om kampioen te worden. Met overmacht wint **Bo Sprengers**, net als vorig jaar overigens, het leerlingpikEURsklassement. Voor het eerst bereikt **Mats Wester** de tweede plaats. Zijn eerste overwinning op de kortebaan behaalt hij in Roden met Ronny Brandt. Mats begint het seizoen goed met een derde plaats (Panic Launcher in Assendelft). Derde is **Thomas Bos**, die met Chaman Rapida het beste presteert. Een vierde plaats in De Lier levert hem de benodigde punten op. Verder volgen nog **Marco Spin**, **Sytske de Vries** en **Denise Pennekamp**. In onderstaande tabel is de eindstand van het leerlingpikEURsklassement opgenomen.

**Tabel 7: Eindstand leerlingpikEURS met aantal behaalde punten**

1	<b>Bo Sprengers</b>	<b>297</b>
2	Mats Wester	114
3	Thomas Bos	95
4	Marco Spin	46
5	Sytske de Vries	40
6	Denise Pennekamp	23



*Bo Sprengers gehuldigd door Aad Pools.  
(foto Maartje Brakenhoff)*

Het aantal leerlingen dat ingeschreven bij de NDR is al niet groot en sinds deze leerlingen bij het behalen van 30 overwinningen op de langebaan, ook op de kortebaan meteen leerling af zijn, wordt het steeds moeilijker leerlingen voor te kortebaan te vinden. Om juist de goede, snelle en betrouwbare kortebaners in het circuit te houden, zijn leerlingpikEURS die met -5 meter ontheffing kunnen starten onmisbaar. De leerlingpikEURmaatregel van de NDR is erg vervelend voor de kortebaan en moet eigenlijk zo snel mogelijk worden afgeschaft.

## Paarden

Bij de paarden is **Ronny Brandt** kampioen geworden. Hij wint vijf kortebanen. In Wognum, Egmond aan den Hoef, Bemmeler, Middenbeemster en Roden is hij de snelste. In Sassenheim wordt hij tweede en bij het Kampioenschap van Nederland in Santpoort is hij vierde. Na Ronny Brandt keren de goede paarden van vorig jaar weer in de bovenste regionen van dit klassement terug. **Doc Holiday** heeft het dit jaar weer erg goed gedaan. Hij prolongeert zijn NK titel. **Calistokingsdiep** heeft het ook erg goed gedaan, net als **Eliot Charisma** die op het



*Calistokingsdiep wint in Purmerend. (foto Maartje Brakenhoff)*

gras in Stompwijk de zo gewenste overwinning behaalt. **Southwind Raptor** is ook weer erg goed op dreef, maar laat zijn aanhangers wel af en toe in spanning. Op de meest onverwachte momenten galoppeert hij, maar goed weg is hij niet te kloppen. In onderstaande tabel is de eindstand kortebaapaarden opgenomen.

**Tabel 8: Eindstand paarden met aantal behaalde punten**

1	<b>Ronny Brandt</b>	<b>Stal de Groninger</b>	<b>29</b>
2	Doc Holiday	Stal Meiden van Assum	24
3	Calistokingsdiep	Maatschap van der Let	22
4	Eliot Charisma	Anja Jonkman	21
5	Panic Launcher	Stal de Groninger	20
6	Chief One	Stal de Groningers	20
7	Southwind Raptor	Bert de Boer	20
8	Archange de Jiel	Stal de Groningers	19

### Fokkers

Voor het eerst dit jaar stelt de Bond namens haar leden een fokpremie beschikbaar voor alle Nederlands gefokte paarden, die bij de eerste vier eindigen. De fokpremie wordt vanaf 2020 betaald door € 5,00 per paard van het ontvangen inschrijfgeld van de verenigingen hiervoor te bestemmen. Dit jaar betaalt de Bond uit haar reserves het fokkersbudget. Stimulering van het fokken van paarden voor het Nederlandse stamboek, meer synthese tot stand brengen tussen korte en langebaan en uitbreiding van de groep van belangstellenden voor de kortebaan zijn belangrijke motieven geweest voor het vormen van het fokkersbudget.

De dadendrang van **Calistokingsdiep** bezorgt **Maatschap van der Let** de eerste plaats. **Mevrouw Krijnen** doet goede zaken met **Eliot Charisma** en wordt tweede. **Jan Beemsterboer** (in de constructie met Supervrienden van de kortebaan) heeft zelfs drie paarden laten starten. **Emi van Jip, Gaya Vip en Fip Junior** bezorgen Jan de derde plaats. In bijlage 4 is te lezen dat Nederlandse gefokte paarden vijf van de 25 kortebanen hebben gewonnen. Wat dit betreft kan de kortebaan nog wel een extra Nederlandse impuls gebruiken.



*Maatschap van der Let wint het eerste fokkersklassement.  
(foto Maartje Brakenhoff)*

**Tabel 9: Eindstand fokkers-klassement met aantal behaalde punten**

Nr	Eigenaar	Succesvolste paard	Punten
1	Maatschap Van Der Let	Calistokingsdiep	22
2	Mw. C. Krijnen	Eliot Charisma	21
3	J. Beemsterboer	Fip Junior	8
4	J.W.M. Nas	Dutch Buitenzorg	7
5	Stal Amsterdam	Contador	7
6	J. Beemsterboer	Gaya Vip	6
7	Haras le Blanc	Boucher le Blanc	5

## Tot slot

Vanwege de perikelen rondom de nieuwe Wet op de Kansspelbelasting is in de landelijke en regionale pers (o.a. De Volkskrant, De Telegraaf, Noord-Hollands Dagblad) veel positieve aandacht voor de kortebaam geweest. De kortebaam van Enkhuizen kwam gedeeltelijk zelfs rechtstreeks op Nederland 1 in Tijd voor Max. Voorzitter Mark Veen zet helder uiteen welke problemen de nieuwe wet voor de kortebaansport geeft. Bij het Kenniscentrum Immaterieel Erfgoed Nederland (KIEN) kent men daar nu allemaal de kortebaansport. Niet alleen vanwege de drie plaatsingen op de Erfgoedlijst, maar ook vanwege de nieuwe aanvragen die in voorbereiding zijn. De kortebaanontwikkelingen in België stemmen hoopvol voor een verdere uitbreiding van de zo boeiende kortebaansport.

Wijchen, 19 november 2019

Gerard Post Uiterweer  
voorzitter

Frans Jansen  
secretaris

# Jaarrekening

## Balans per 31 oktober 2019

	2018-2019	2017-2018
	€	€
<b>ACTIVA</b>		
<b>VASTE ACTIVA</b>		
Materiële vaste activa	0	0
	0	0
<b>VLOTTENDE ACTIVA</b>		
Vorderingen	0	0
Liquide middelen	20.184	20.602
	20.184	20.602
	<b>20.184</b>	<b>20.602</b>
<b>PASSIVA</b>		
<b>EIGEN VERMOGEN</b>		
Kapitaal	16.666	15.214
<b>VOORZIENINGEN</b>	1.000	1.000
<b>KORTLOPENDE SCHULDEN</b>	2.518	4.388
	<b>20.184</b>	<b>20.602</b>



## Staat van baten en lasten boekjaar 2018-2019

	2018-2019	2017-2018
	€	€
<b>BATEN</b>		
Bijdragen verenigingen	13.000	10.125
Rentebaten	0	0
<b>Som der baten</b>	<b>13.000</b>	<b>10.125</b>
<b>LASTEN</b>		
Overige bedrijfskosten	11.548	12.690
<b>Som der lasten</b>	<b>11.548</b>	<b>12.690</b>
<b>Bruto resultaat</b>	<b>1.452</b>	<b>-2.565</b>
<b>KORTEBAANDAG</b>		
Baten	0	0
Lasten	0	0
<b>Resultaat Kortebaandag</b>	<b>0</b>	<b>0</b>
<b>Netto resultaat</b>	<b>1.452</b>	<b>-2.565</b>

## Toelichting op de Balans per 31 oktober 2019

<i>(bedragen in hele euro's, tenzij anders aangegeven)</i>	<b>2018-2019</b>	<b>2017-2018</b>
	€	€
<b>MATERIËLE VASTE ACTIVA</b>		
Boekwaarde per 31 december	0	0
<b>VLOTTENDE ACTIVA</b>		
<b>Vorderingen</b>		
Nog te ontvangen bedragen	0	0
<b>Totale vorderingen</b>	<b>0</b>	<b>0</b>
<b>Liquide middelen</b>		
Kas Kortebaandag	110	110
Rabobank Betaalrekening	1.142	2.852
Rabobank Derdengeldrekening	2.500	2.800
Rabobank Spaarrekening	16.432	14.840
<b>Totaal liquide middelen</b>	<b>20.184</b>	<b>20.602</b>
<b>EIGEN VERMOGEN</b>		
Kapitaal per 1 november	15.214	17.779
Resultaat boekjaar	1.452	-2.565
<b>Totaal eigen vermogen</b>	<b>16.666</b>	<b>15.214</b>
<b>VOORZIENINGEN</b>		
Voorziening adviescommissie sociale media	1.000	1.000
	<b>1.000</b>	<b>1.000</b>
<b>KORTLOPENDE SCHULDEN</b>		
Nog te betalen bedrag kosten	0	1.588
Depot Prijzengeld	2.518	2.800
	<b>2.518</b>	<b>4.388</b>

## Toelichting op de staat van baten en lasten 2018-2019

<i>(bedragen in hele euro's, tenzij anders aangegeven)</i>	2018-2019	2017-2018
	€	€
<b>BATEN</b>		
Bijdrage verenigingen	13.000	10.125
Rentebaten	0	0
	<b>13.000</b>	<b>10.125</b>
<b>LASTEN</b>		
Secretariaatskosten	0	0
Reis- en verblijfkosten	318	72
Vergaderkosten	1.226	1.173
Verzekeringen	378	378
Coördinator stalterrein	3.750	3.900
Kampioenschappen	1.774	1.431
Startpremie nieuwe kortebaanaarden	-385	4.233
Investering lotingssysteem 1e omloop	3.049	
Bankkosten	181	151
Overige algemene kosten	1.257	1.352
	<b>11.548</b>	<b>12.690</b>
<b>KORTEBAANDAG</b>		
Bijdrage verenigingen en sponsors	0	0
Prijzengeld, extra prijzen, consumpties e.d.	0	0
<b>Resultaat Kortebaandag</b>	<b>0</b>	<b>0</b>

# Bijlagen

## Secretariaat

De **Bond van Harddraverijverenigingen en -stichtingen in Nederland** is ingeschreven bij de Kamer van Koophandel onder nr. **40634477** en is statutair gevestigd te Alkmaar.

## Bijlage 1: Samenstelling Bestuur per 31 oktober 2019

### **Gerard Post Uiterweer, voorzitter**

Rendorppark 13, 1963 AK Heemskerk

**M** 0655 700 222

**E** vz@kortebaanbond.nl

### **Frans Jansen, secretaris**

Zesweg 13, 6601 HA Wijchen

**M** 0653 649 005

**E** secretaris@kortebaanbond.nl

### **Jasper de Jong, penningmeester**

Willem Alexanderplein 33, 2161 SN Lisse

**M** 0636 010 680

**E** pm@kortebaanbond.nl

### **Bas Kuntz, bestuurslid**

Postbus 537, 2070 AM Santpoort-Noord

**M** 0653 382 840

**E** kuntzbeheerbv@quicknet.nl

### **Hans Ruygrok, bestuurslid**

Willem 't Hartstraat 5, 1756 TE 't Zand

**M** 0653 872 883

**E** jg.ruygrok@quicknet.nl

## Bijlage 2: Werkelijk uitbetaalde prijzen per kortebaun 2013-2019


NK


Prijzengeld	2013	2014	2015	2016	2017	2018	2019
1 Purmerend	€ 6.950	€ 8.250	€ 8.250	€ 8.250	€ 8.894	€ 8.650	€ 9.700
2 Santpoort	€ 5.100	€ 5.100	€ 5.250	€ 5.250	€ 4.950	€ 5.550	€ 8.050
3 Medemblik	€ 5.150	€ 5.350	€ 5.050	€ 5.550	€ 7.000	€ 6.150	€ 6.150
4 't Zand	€ 5.500	€ 5.500	€ 5.500	€ 5.500	€ 6.000	€ 6.000	€ 6.000
5 Nootdorp <sup>2)</sup>	€ 5.875	€ 6.025	€ 5.800	€ 6.000	€ 5.800	€ 6.000	€ 5.500
- Beverwijk	€ 5.050	€ 4.750	€ 4.450	€ 4.700	€ 5.200	€ 5.500	€ 5.500
- Wognum	€ 5.200	€ 5.000	€ 7.000	€ 5.050	€ 5.450	€ 5.400	€ 5.500
8 Lisse	€ 5.020	€ 5.170	€ 4.870	€ 5.300	€ 5.300	€ 5.400	€ 5.400
9 Heemskerk	€ 5.300	€ 5.500	€ 5.100	€ 5.500	€ 5.350	€ 5.350	€ 5.350
10 Stompwijk	€ 4.900	€ 5.000	€ 5.000	€ 5.000	€ 5.200	€ 5.200	€ 5.200
11 Enkhuizen	€ 4.800	€ 4.970	€ 5.000	€ 4.750	€ 5.000	€ 5.050	€ 5.050
12 Venhuizen	€ 3.900	€ 4.200	€ 4.450	€ 4.450	€ 5.000	€ 5.000	€ 5.000
- Warmond	€ 6.000	€ 5.000	€ 4.700	€ 4.700	€ 5.000	€ 5.000	€ 5.000
- Schagen	€ 4.750	€ 4.425	€ 4.425	€ 4.425	€ 5.000	€ 5.000	€ 5.000
- Voorschoten	€ 4.960	€ 5.050	€ 5.050	€ 4.800	€ 4.800		€ 5.000
16 Bemmelen <sup>4)</sup>	€ 4.800	€ 4.700	€ 4.650	€ 4.800	€ 5.200	€ 4.950	€ 4.950
17 IJmuiden	€ 4.465	€ 4.275	€ 4.275	€ 4.275	€ 4.800	€ 4.675	€ 4.850
18 Hillegom <sup>4)</sup>	€ 4.400	€ 4.550	€ 4.250	€ 4.100	€ 4.250	€ 5.000	€ 4.775
19 Hoofddorp	€ 4.350	€ 4.400	€ 4.150	€ 4.500	€ 4.600	€ 4.600	€ 4.600
20 Roden <sup>4)</sup>	€ 4.625	€ 4.500	€ 4.750	€ 4.500	€ 4.750	€ 4.750	€ 4.550
21 De Lier	€ 4.400	€ 4.350	€ 5.150	€ 4.700	€ 4.500	€ 4.500	€ 4.500
22 Sassenheim	€ 4.650	€ 4.650	€ 4.650	€ 4.650	€ 4.475	€ 4.475	€ 4.475
23 Middenbeemster	€ 4.500	€ 4.500	€ 4.250	€ 4.500	€ 4.125	€ 6.125	€ 4.450
24 Assendelft	€ 4.110	€ 4.150	€ 4.150	€ 3.950	€ 3.950	€ 4.275	€ 4.275
25 Egmond a/d Hoef	€ 4.300	€ 3.800	€ 3.800	€ 3.700	€ 4.250	€ 4.250	€ 4.250
Schiermonnikoog						€ 4.950	
Zwanenburg	€ 4.900	€ 4.900	€ 4.900	€ 4.600	€ 4.700	€ 4.700	
Duindigt			€ 3.750	-	-	€ 3.600	
Utrecht	-	-	-	€ 3.900	€ 4.600		
Vroomshoop	-	-	€ 4.700	€ 4.550	€ 4.700		
Amsterdam-Noord	€ 4.450	-	-	-	-		
Helmond	€ 4.100	-	-	-	-		
<b>TOTAAL</b>	<b>€ 136.505</b>	<b>€ 128.065</b>	<b>€ 137.320</b>	<b>€ 135.950</b>	<b>€ 142.844</b>	<b>€ 140.100</b>	<b>€ 133.075</b>
<b>AANTAL KORTEBANEN</b>	<b>28</b>	<b>26</b>	<b>28</b>	<b>28</b>	<b>28</b>	<b>27</b>	<b>25</b>
<b>GEMIDDELD/KORTEBAAN</b>	<b>€ 4.875</b>	<b>€ 4.926</b>	<b>€ 4.904</b>	<b>€ 4.855</b>	<b>€ 5.102</b>	<b>€ 5.189</b>	<b>€ 5.323</b>





















1) i.v.m. <24 paarden in 2019 5 i.p.v. 6 prijzen uitgekeerd 2) i.v.m. 16 paarden in 2019 prijzengeld verdeeld over eerste vier aankomende

### Bijlage 3: Totalisator-omzet per kortebaan 2019

(met dank aan Bert van Dooyeweerd)

Gestegen in de rangschikking 

Lokaal omzetrecord 

v.j.				2019	2018		groeï/krimp
1	1	Santpoort		€ 147.777,50	€ 131.306,50	€ 16.471,00	12,5%
2	2	Heemskerk		€ 92.679,00	€ 84.463,50	€ 8.215,50	9,7%
3	3	Lisse		€ 69.923,50	€ 75.542,00	-€ 5.618,50	-7,4%
4	4	Beverwijk		€ 63.160,00	€ 54.414,50	€ 8.745,50	16,1%
5	6	 IJmuiden		€ 51.351,50	€ 45.288,00	€ 6.063,50	13,4%
6	5	Medemblik		€ 48.471,50	€ 45.349,50	€ 3.122,00	6,9%
7	7	Stompwijk		€ 43.366,50	€ 40.998,50	€ 2.368,00	5,8%
8	8	Wognum		€ 41.390,00	€ 38.291,00	€ 3.099,00	8,1%
9	9	Purmerend		€ 37.061,50	€ 32.885,50	€ 4.176,00	12,7%
10	11	 't Zand		€ 34.024,50	€ 31.253,50	€ 2.771,00	8,9%
11	13	 De Lier		€ 32.609,00	€ 29.699,00	€ 2.910,00	9,8%
12	10	Roden		€ 31.676,00	€ 31.888,50	-€ 212,50	-0,7%
13	15	 Hillegom		€ 30.596,00	€ 28.726,50	€ 1.869,50	6,5%
14	14	Enkhuizen		€ 30.285,00	€ 28.819,00	€ 1.466,00	5,1%
15	-	 Voorschoten		€ 30.068,50			
16	12	Schagen		€ 28.965,00	€ 29.772,00	-€ 807,00	-2,7%
17	17	Hoofddorp		€ 26.594,00	€ 23.856,00	€ 2.738,00	11,5%
18	18	Egmond aan den Hoef		€ 23.969,00	€ 22.042,50	€ 1.926,50	8,7%
19	22	 Warmond		€ 23.279,00	€ 19.029,00	€ 4.250,00	22,3%
20	19	Venhuizen		€ 21.803,50	€ 20.835,00	€ 968,50	4,6%
21	20	Nootdorp		€ 20.534,00	€ 20.457,50	€ 76,50	0,4%
22	16	Middenbeemster		€ 20.517,00	€ 24.157,00	-€ 3.640,00	-15,1%
23	23	Sassenheim		€ 19.801,50	€ 18.971,00	€ 830,50	4,4%
24	21	Assendelft		€ 17.379,00	€ 19.033,50	-€ 1.654,50	-8,7%
25	24	Bemmel		€ 12.779,50	€ 13.418,50	-€ 639,00	-4,8%
	19	Zwanenburg			€ 21.621,00		
	26	Schiermonnikoog			€ 7.908,00		
	27	Duindigt			€ 6.670,50		
<b>TOTAAL</b>				<b>€ 1.000.061,50</b>	<b>€ 946.697,00</b>		5,6%
<b>Gemiddeld per kortebaan</b>				<b>€ 40.002,46</b>	<b>€ 35.062,85</b>		14,1%